

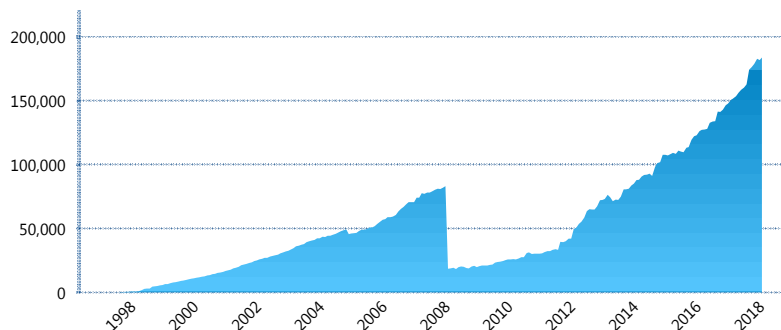
I. INFORMACIÓN FINANCIERA

I) Detalles del Fondo

Detalles del Fondo	
Razón Social	Fondo Profuturo SB2, S.A. de C.V., Siefore
Inicio de Operaciones	30/01/1998
Tipo de Fondo	Básica
Clave Bolsa	PROF-B2
Activos Administrados *	183,970
ISIN	MX54PR3C0021
Comisión Anual	1.02%
Administrador	Profuturo Afore, S.A. de C.V.
Director General	Lic. Arturo García Rodríguez
Presidente del Consejo	Alberto Baillères González

Activos Administrados *

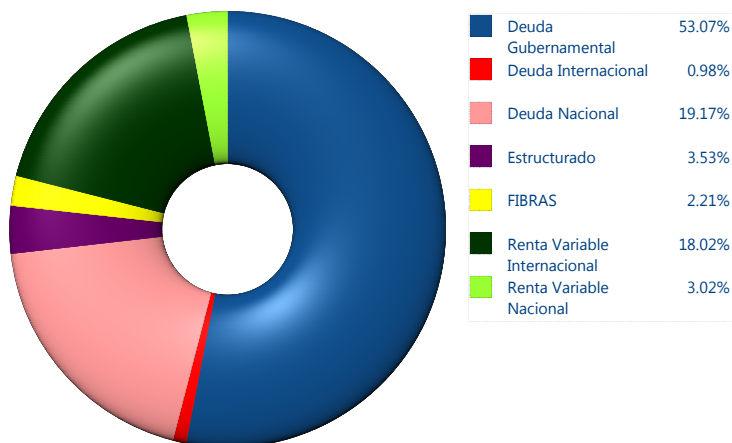
\$183,970



*Cifras en millones de pesos

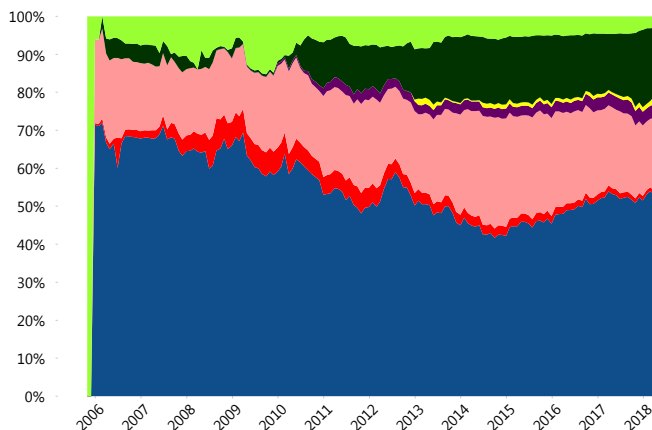
Contiene el efecto de fusiones, cortes transversales y transferencias por edad. Para mayor información consultar: <http://www.consar.gob.mx/gobmx/Aplicativo/Factsheets/EC/ECSAR.pdf>

II) Inversiones



Tipo de Instrumento	Profuturo (SB2)	Sistema Básicas 2**
Renta Variable Nacional	Renta Variable Nacional 3.02%	5.60%
Total	3.02%	5.60%
Renta Variable Internacional	Renta Variable Internacional 18.02%	14.30%
Total	18.02%	14.30%
Mercancías	Mercancías 0.00%	0.27%
Total	0.00%	0.27%
FIBRAS	FIBRAS 2.21%	2.88%
Total	2.21%	2.88%
Estructurado	Estructurados 3.53%	4.93%
Total	3.53%	4.93%
Deuda Nacional	Aerolíneas 0.00%	0.00%
	Alimentos 1.09%	0.85%
	Automotriz 0.00%	0.10%
	Banca de Desarrollo 3.50%	1.83%
	Bancario 1.50%	1.29%
	Bebidas 1.13%	0.68%
	Cemento 0.00%	0.04%
	Centros Comerciales 0.00%	0.07%
	Consumo 0.33%	0.30%
	Deuda CP 0.00%	0.00%
	Empresas Productivas del Estado 3.97%	2.93%
	Estados 0.23%	0.53%
	Europeos 0.31%	3.21%
	Grupos Industriales 0.36%	0.58%
	Infraestructura 1.35%	3.56%
	Inmobiliario 0.00%	0.05%
	Otros 1.74%	1.04%
	Papel 0.23%	0.12%
	Serv. Financieros 0.06%	0.40%
	Siderúrgica 0.00%	0.00%
	Telecom 2.13%	1.27%
	Transporte 0.53%	0.59%
	Vivienda 0.70%	1.53%
Total	19.17%	20.98%
Deuda Internacional	Deuda Internacional 0.98%	0.90%
Total	0.98%	0.90%
Deuda Gubernamental	BONDES 2.97%	0.75%
	BONOS 5.80%	12.15%
	BPA182 0.00%	0.00%
	BPAS 0.00%	0.05%
	CBIC 1.91%	3.70%
	CETES 11.66%	5.35%
	DEPBMX 0.64%	0.48%
	REPORTO 0.00%	2.25%
	UDIBONO 30.10%	24.61%
	UMS 0.00%	0.79%
Total	53.07%	50.13%
Total	100.00%	100.00%

Evolución de Inversiones



**Considera las inversiones de todo el grupo de SIEFORES Básicas 2 Cifras al cierre de marzo de 2018

III) Desempeño

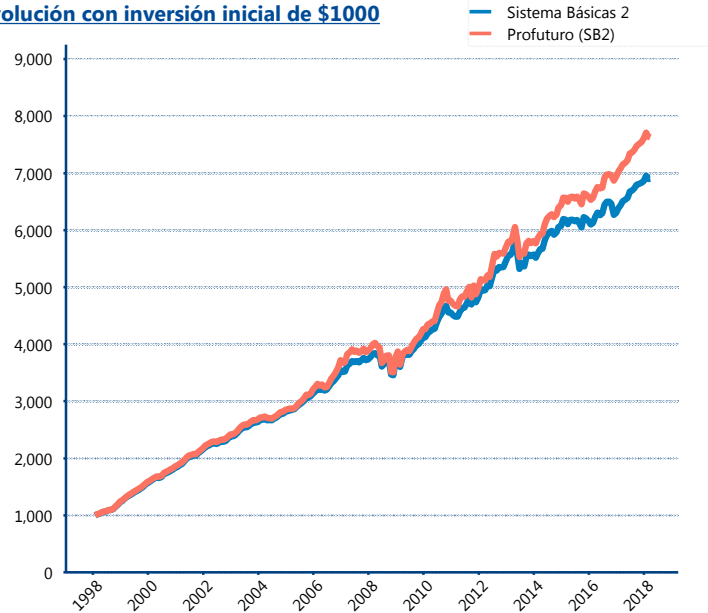
Rendimiento Bolsa

Tipo	Profuturo (SB2)	Sistema Básicas 2
1 año	6.67%	6.21%
2 años	6.90%	5.35%
3 años	5.31%	4.07%
5 años	5.23%	4.04%
Histórico	10.80%	10.23%

Indicador de Rendimiento Neto

Siefore	IRN %
Profuturo (SB2)	5.76%
Coppel (SB2)	5.21%
SURA (SB2)	4.98%
Banamex (SB2)	4.87%
Inbursa (SB2)	4.61%
Azteca (SB2)	4.45%
Metlife (SB2)	4.31%
PensionISSSTE (SB2)	4.20%
XXI-Banorte (SB2)	4.08%
Principal (SB2)	3.89%
Invercap (SB2)	3.17%
Promedio Simple	4.50 %
Promedio Ponderado	4.62 %

Evolución con inversión inicial de \$1000



Construido con el precio de la Siefore registrado en la Bolsa Mexicana de Valores

IV) Medidas de sensibilidad y riesgos

Evolución del Plazo Promedio Ponderado

